



# चौ० चरण सिंह विश्वविद्यालय, मेरठ

## Ch.Charan Singh University, Meerut

पत्रांक : बी०एड० परीक्षा/५०५/  
दिनांक : २३-०२-२०२३

### विज्ञप्ति



महात्मा ज्योतिबा फूले रुहेलखण्ड विश्वविद्यालय, वरेली द्वारा आयोजित बी०एड० संयुक्त प्रवेश परीक्षा 2022 (सत्र 2022-24) में सम्मिलित एवं काउन्सलिंग के माध्यम से चौ० चरण सिंह विश्वविद्यालय से सम्बद्ध राजकीय/अनुदानित/स्ववित्त पोषित महाविद्यालयों/संस्थानों में प्रवेशित छात्रों के सत्र 2022-24 प्रथम वर्ष एवं विश्वविद्यालय पोर्टल पर सम्बद्ध अल्पसंख्यक संस्थानों के पंजीकृत छात्रों के सत्र 2022-24 प्रथम वर्ष तथा विश्वविद्यालय पोर्टल पर ऑनलाइन पंजीकृत बी०एड० स्पेशल एजुकेशन सत्र 2022-24 (प्रथम वर्ष) प्रवेशित छात्रों के परीक्षाफार्म निम्नलिखित तिथियों में विश्वविद्यालय वेबसाइट <https://ccsu.aimserp.co.in> web/registration/studentexamform पर निम्नलिखित तिथियों में भरवाये जायेंगे।

ऑनलाइन परीक्षाफार्म उपलब्ध होने की तिथि	:	24.02.2023
परीक्षाफार्म भरने एवं परीक्षा शुल्क जमा करने की अंतिम तिथि	:	10.03.2023
भरे गये परीक्षाफार्मों को महाविद्यालय द्वारा सत्यापित करने की अंतिम तिथि	:	15.03.2023
एंजेसी द्वारा रोल नम्बर एवं नामांकन संख्या उपलब्ध कराये जाने की तिथि	:	17.03.2023
भरे गये परीक्षाफार्म एन०आर० सहित विश्वविद्यालय में जमा करने की तिथि (जनपद-हापुड़, बुलन्दशहर व गौतमबुद्ध नगर)	:	20.03.2023
भरे गये परीक्षाफार्म एन०आर० सहित विश्वविद्यालय में जमा करने की तिथि (जनपद-बागपत, मेरठ व गाजियाबाद)	:	21.03.2023

### महत्वपूर्ण अनुदेश:-


01. बी०एड० द्वितीय वर्ष एवं बी०एड० प्रथम वर्ष ( बैक पेपर/भूतपूर्व छात्रों) के परीक्षाफार्म भरवाये जाने की विज्ञप्ति अलग से जारी की जायेगी।
02. परीक्षायें माह मई, 2023 के प्रथम सप्ताह से आयोजित होगी। अतः समस्त महाविद्यालयों से अनुरोध है कि समयान्तर्गत छात्रों की अतिरिक्त कक्षायें चलाकर पाठ्यक्रम पूर्ण करना, आन्तरिक परीक्षायें सम्पन्न कराना इत्यादि सुनिश्चित करे।
03. परीक्षाफार्म सम्यन्धी किसी भी सहायता हेतु एंजेसी हैल्प लाइन नम्बर 0121-2997771 तथा 0121-2997772 तथा ई-मेल आई० : [helpdeskaimserp@gmail.com](mailto:helpdeskaimserp@gmail.com) पर सम्पर्क किया जा सकता है।
04. परीक्षाफार्म भरने सम्यन्धी प्रक्रिया संलग्न है।
05. विश्वविद्यालय नियमानुसार कोई भी विद्यार्थी एक साथ दो वर्षों (भूतपूर्व छात्र तथा मुख्या परीक्षा के रूप में) के परीक्षाफार्म नहीं भर सकता। यदि कोई विद्यार्थी ऐसा करता है तो उसका परीक्षाफार्म स्वतः ही निरस्त समझा जायेगा।

06. अनुसूचित जाति/जनजाति के परीक्षार्थी परीक्षाफार्म के साथ रामरत शैक्षिक प्रमाण पत्र व संदर्भित जाति प्रमाण पत्र अवश्य संलग्न करें।
07. प्राचार्य/प्राचार्या/निदेशक यह भी सुनिश्चित करें लें कि छात्र द्वारा वैकल्पिक विषय का चयन स्नातक स्तर के पाठ्यक्रम के अनुरूप ही चयनित किया जाए अन्यथा सम्बन्धित महाविद्यालय/छात्र की जिम्मेदारी स्वयं होगी।
08. विद्यार्थियों द्वारा परीक्षाफार्म में अपनी फोटो, हस्ताक्षर, जन्मतिथि, जाति, पत्राचार का पता, मांवाइल नं०, ई-मेल विषय कोड, स्त्री/पुरुष त्रुटिवश गलत भर दिये जाने पर महाविद्यालय/संस्थान अपने लॉगिन आईडी से संशोधित किया जाना सुनिश्चित करें। छात्र/छात्राओं को विश्वविद्यालय में न भेजा जाये।
09. समस्त सम्बन्धित विद्यार्थियों को परीक्षाफार्म भरते समय अपना फोटो एवं हस्ताक्षर अपलोड करना अनिवार्य है। विद्यार्थी अपने परीक्षाफार्म पर अलग से फोटो न चिपकाये अन्यथा की दशा में परीक्षाफार्म निरस्त समझा जायेगा। विद्यार्थी अपना परीक्षाफार्म ध्यान से भरें क्योंकि परीक्षाफार्म केवल एक बार ही भरा जायेगा।
10. परीक्षाफार्म एवं परीक्षा शुल्क ऑनलाइन माध्यम से ही भरना अनिवार्य है। किसी भी स्थिति में ड्राफ्ट इत्यादि स्वीकार नहीं किया जायेगा। परीक्षा शुल्क के बिना फार्म मान्य नहीं है।
11. परीक्षाफार्म भरने के उपरान्त विद्यार्थी परीक्षाफार्म का प्रिंट निकाल ले। परीक्षाफार्म की एक हार्ड कॉपी महाविद्यालय/संस्थान को जमा कराये एवं एक प्रति अपने पास सुरक्षित रखे।
12. छात्र द्वारा भरे गये परीक्षाफार्म को पोर्टल पर ऑनलाइन कन्फर्म करना सुनिश्चित करें अन्यथा की स्थिति में महाविद्यालय/संस्थान की पूर्ण जिम्मेदारी होगी।
13. महाविद्यालय/संस्थान द्वारा विश्वविद्यालय को प्राप्त कराये गये परीक्षाफार्मों में यदि उपरोक्त वर्णित निर्देशों का अनुपालन न होने से किसी छात्र का परीक्षाफार्म निरस्त होता है तो उसकी पूर्ण जिम्मेदारी सम्बन्धित छात्र तथा महाविद्यालय/संस्थान के प्राचार्य/प्राचार्या/निदेशक की होगी। विश्वविद्यालय इसके लिए जिम्मेदार नहीं होगा।
14. महाविद्यालय/संस्थान द्वारा विश्वविद्यालय को प्राप्त कराये गये परीक्षाफार्मों एवं नोमिनल रोललिस्ट की एक छायाप्रति अपने कार्यालय में सुरक्षित रखना सुनिश्चित करें।
15. महाविद्यालय/संस्थान द्वारा पोर्टल पर बिना कन्फर्म किये गये परीक्षाफार्म प्रेषित न किया जाये अन्यथा की स्थिति में विश्वविद्यालय नियमानुसार कार्यवाही सुनिश्चित की जायेगी।
16. महाविद्यालय/संस्थान द्वारा परीक्षाफार्म पोर्टल से मुद्रित नोमिनल रोललिस्ट क्रम के अनुसार विश्वविद्यालय में प्रेषित करें अन्यथा परीक्षाफार्म स्वीकार नहीं किये जायेंगे।

  
 25/04/2023  
 परीक्षा नियंत्रक  


प्रतिलिपि निम्न को सूचनार्थ एवं आवश्यक कार्यवाही हेतु प्रेषित :-

- 01 प्राचार्य/प्राचार्या/निदेशक वी०ए०३० पाठ्यक्रम संचालित रामरत महाविद्यालय/संस्थान सम्बद्ध चौ० वरण सिंह विश्वविद्यालय, भेरठ को सूचनार्थ इस निर्देश के साथ प्रेषित की उक्त सूचना से अपने महाविद्यालय/संस्थान के विद्यार्थियों को अवगत कराने का कष्ट करें।
- 02 सचिव कुलपति को मा० कुलपति महोदय के अवलोकनार्थ।
- 03 संकायसदस्य शिक्षा, चौ० वरण सिंह विश्वविद्यालय, भेरठ को सूचनार्थ।
- 04 वैयक्तिक सहायक परीक्षा नियंत्रक को परीक्षा नियंत्रक के सूचनार्थ।
- 05 वैयक्तिक सहायक कुलसचिव को कुलसचिव के सूचनार्थ।
- 06 दित्त अधिकारी/सहा० कुलसचिव(लेखा) के सूचनार्थ।
- 07 विश्वविद्यालय प्रेस प्रवक्ता को इस अनुरोध के साथ प्रेषित कि वे छात्र हित में रामरत समाचार पत्रों में निशुल्क प्रकाशित कराने की व्यवस्था करें।
- 08 सि०दि० द्वारा अधिकृत कम्पनी को इस आशय के साथ प्रेषित कि परीक्षाफार्म भली भाँति जाँच कर भरवाये जाने हेतु।

  
सहायक कुलसचिव (वी०ए०३० परीक्षा)



## परीक्षा फॉर्म भरने का यूजर मैनुअल

बी.एड एवं बी.एड स्पेशल  
प्रथम वर्ष परीक्षा फॉर्म - 2022



# User Manual



इस यूजर मैनुअल मे बी.एड एवं बी.एड स्पेशल के एजाम फॉर्म भरने के लिए आवश्यक निर्देश दिए गये है |

चरण 1: उपयोगकर्ता को अपने ब्राउज़र पर नीचे दिया गया लिंक दर्ज करना होगा:

<https://ccsu.aimserp.co.in/web/registration/studentexamform>

यह लिंक उपयोगकर्ता को पंजीकरण फॉर्म पर ले जाएगा।

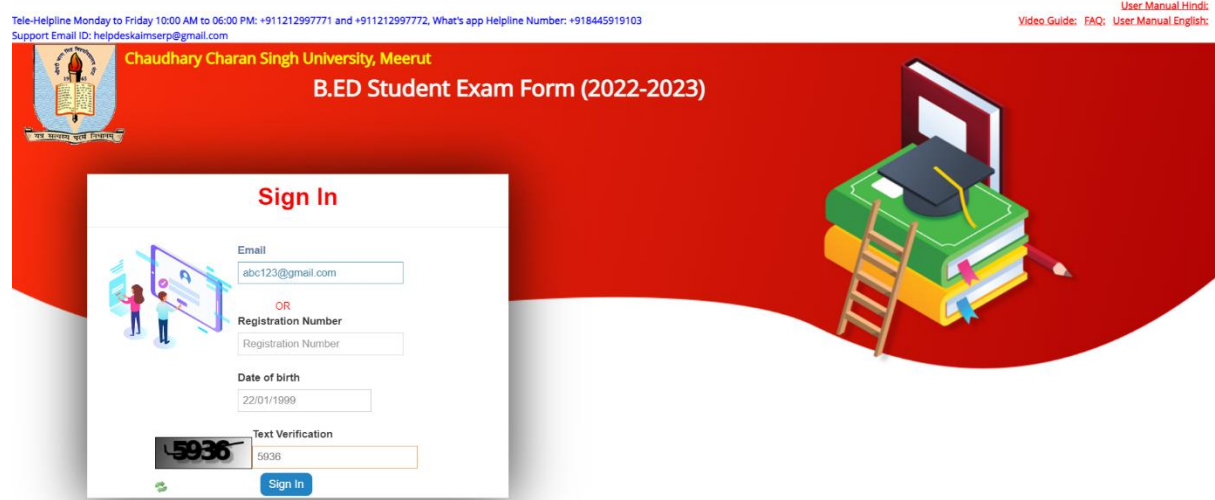


Fig1 Sign in with EMAIL ID and DOB

टिप्पणी:-

\* छात्र को अपनी पंजीकृत ईमेल आईडी और जन्म तिथि [Fig1] या पंजीकरण संख्या / आवेदन संख्या (पूर्व में विश्वविद्यालय द्वारा कार्यक्रम मे खुद को पंजीकृत करने के बाद छात्र को प्रदान किया गया होगा) और जन्म तिथि [Fig2] के साथ साइन इन करना होगा।

\*\* जन्म तिथि का फॉरमेट DD/MM/YYYY में होना चाहिए।

Tele-Helpline Monday to Friday 10:00 AM to 06:00 PM: +911212997771 and +911212997772, What's app Helpline Number: +918445919103  
Support Email ID: helpdeskaimserp@gmail.com

Video Guide: [FAQ: User Manual English:](#)

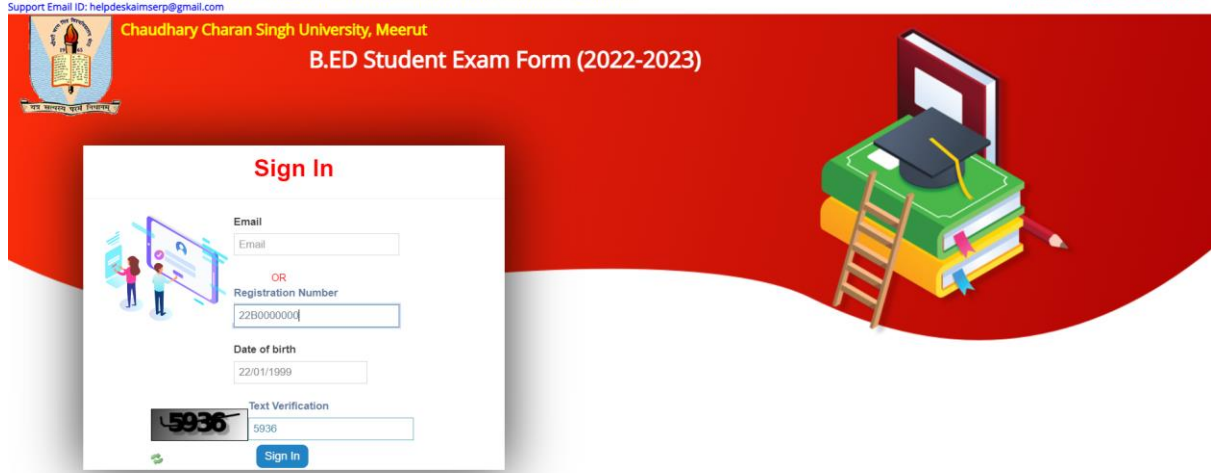


Fig2 Sign in with REGISTRATION NUMBER/APPLICATION NUMBER and DOB

चरण 2: एक बार जब उपयोगकर्ता सफलतापूर्वक साइन इन कर लेता है तो उपयोगकर्ता को परीक्षा फॉर्म पर ले जाया जाएगा। उपयोगकर्ता को फॉर्म में अपना नाम, ईमेल और फोन नंबर देखेगा, ये सभी फ़ील्ड प्रीफ़िल्ड और अन-एडिटेबल होंगे।





# User Manual



• उपयोगकर्ता को अनिवार्य विवरण जैसे आधार संख्या, छात्र का नाम (हिंदी), पिता का नाम (हिंदी), माता का नाम (हिंदी), स्थायी पता (Permanent Address) और पत्राचार का पता (Correspondence Address) दर्ज करना होगा।

• उपयोगकर्ता को सभी अनिवार्य क्षेत्रों का चयन करना होगा जैसे कि धर्म, अधिवास(Domicile), बोर्ड, परीक्षा का माध्यम कार्यक्रम का नाम(Medium of Examination)भरना होगा।

## दो प्रश्न

1. यदि पहले से ही चौधरी चरण सिंह विश्वविद्यालय, मेरठ में नामांकित हैं,

2. क्या आप पीएचडी कर रहे हैं या भारत/विदेश के किसी अन्य विश्वविद्यालय से कोई अन्य डिग्री?

• उपयोगकर्ता को परीक्षा फॉर्म में पूछे गए आकार और प्रारूप के अनुसार अपने फोटो और हस्ताक्षर के साथ अपना निवास प्रमाण पत्र भी अपलोड करना होगा।

सभी आवश्यक विवरणों को अपडेट करने के बाद उपयोगकर्ता को परीक्षा फॉर्म के साथ आगे बढ़ने के लिए नेक्स्ट बटन पर क्लिक करना होगा।

चरण 3: नेक्स्ट बटन पर क्लिक करने के बाद उपयोगकर्ताओं को विषयों का चयन करने की अधिकारिता मिल जाएगी



# User Manual



**Student Exam Form**

Helpline Monday to Friday 10:00 AM to 06:00 PM. +911212997771 and +911212997772. What's app Helpline Number: +918445919103  
 User Manual Hindi  
 Video Guide: FAQ: User Manual English

Student Name: SIMARJEET KAUR  
 Institution Name: MEERUT INSTITUTE OF SPACIAL EDUCATION  
 Email: MALHSIMARJEET09@GMAIL.COM  
 Program Name: B.ED. Special Education  
 Mobile No: 9599524562  
 Program Type: UG

**Subject Classification to be Selected - Regular Subject-3**

Subject Classification	Classification Name	Total Marks	Paper Code	Paper (Minimum Total Marks=1000.0)	
				Paper ID	Paper Name
Regular Subject	Regular Subject *Total paper To be selected 11	<input checked="" type="checkbox"/> 100.0	104	SID_031785	ASSESSMENT AND IDENTIFICATION OF NEEDS
		<input checked="" type="checkbox"/> 100.0	102	SID_031783	CONTEMPORARY INDIA AND EDUCATION
		<input checked="" type="checkbox"/> 100.0	105	SID_031786	CURRICULUM DESIGNING, ADAPTATION AND EVALUATION
		<input checked="" type="checkbox"/> 100.0	101	SID_031782	HUMAN GROWTH & DEVELOPMENT
		<input checked="" type="checkbox"/> 50.0	221	SID_031792	INCLUSIVE EDUCATION
		<input checked="" type="checkbox"/> 50.0	224	SID_031795	INTRODUCTION TO LOCOMOTOR & MULTIPLE DISABILITIES (DEAF-BLIND, CP, MD)
		<input checked="" type="checkbox"/> 50.0	223	SID_031794	INTRODUCTION TO NEURO DEVELOPMENTAL DISABILITIES (LD, ID, MR, ASD)
		<input checked="" type="checkbox"/> 50.0	222	SID_031793	INTRODUCTION TO SENSORY DISABILITIES (VI, HI, DEAF-BLIND)
		<input checked="" type="checkbox"/> 100.0	103	SID_031784	LEARNING, TEACHING AND ASSESSMENT
		<input checked="" type="checkbox"/> 100.0	701	SID_031796	PRACTICAL: CROSS DISABILITY AND INCLUSION
<input checked="" type="checkbox"/> 100.0	702	SID_031797	PRACTICAL: DISABILITY SPECIALIZATION		
Regular Subject	GROUP A *Total paper To be selected 1	<input type="checkbox"/> 50.0	202	SID_031788	PEDAGOGY OF ENGLISH
		<input checked="" type="checkbox"/> 50.0	201	SID_031787	PEDAGOGY OF HINDI
Regular Subject	GROUP B *Total paper To be selected 1	<input checked="" type="checkbox"/> 50.0	205	SID_031790	PEDAGOGY OF MATHEMATICS
		<input type="checkbox"/> 50.0	212	SID_031791	PEDAGOGY OF SCIENCES
		<input type="checkbox"/> 50.0	104	SID_031789	PEDAGOGY OF SOCIAL SCIENCES

**Fee Details:**

Fee Type	Total Amount
Registration Fee	47
Infrastructure Development Fee	1540
Bower Ranger	10
Cultural Activity	7
Sports Fee	7
Haris Fee	80
Exam Fee	3690

Total Amount To Be Paid : 5381 /-

Close Back Discard Update Make Payment

\*\* उपयोगकर्ता को स्क्रीन में प्रदर्शित विषयों को चयन करना होगा। इन विषयों को प्रोग्राम कॉन्फिगरेशन के आधार पर वर्गीकृत किया जाता है और उपयोगकर्ता को स्क्रीन पर दिए गए निर्देशों के आधार पर विषयों का चयन करना होता है, जैसे कि अनिवार्य विषय और एक समूह में चुने जाने वाले विषयों की संख्या।

आवश्यक विषयों का चयन करने के बाद, उपयोगकर्ता चयनित विषयों को सेव (SAVE) ( करने के लिए सेव बटन पर क्लिक कर सकता है, या विषयों को फिर से चुनने के लिए डिस्कार्ड पर क्लिक कर सकता है।

परीक्षा फॉर्म का भुगतान पूरा होने से पहले उपयोगकर्ता को विषयों को अपडेट करने का विकल्प मिलेगा।

- आवश्यक विषयों का चयन करने के बाद, भुगतान गेटवे पेज पर जाने के लिए छात्र को भुगतान करें बटन (Make Payment) पर क्लिक करना होगा, जहां वे भुगतान पूरा कर सकते हैं।
- सफलतापूर्वक भुगतान पूरा करने के बाद, उपयोगकर्ता अपना परीक्षा फॉर्म डाउनलोड कर सकेंगे।





# User Manual



\*\*यदि परीक्षा फॉर्म को भरने करते समय उपयोगकर्ता को कोई समस्या आती है, तो वे हेल्पडेस्क टीम से ईमेल हेल्पलाइन: [helpdeskaimserp@gmail.com](mailto:helpdeskaimserp@gmail.com) के माध्यम से जुड़ सकते हैं या काम के घंटों/दिन के दौरान 0121-2997771, 0121-2997772 पर कॉल कर सकते हैं